



Cycle préscolaire : **PS**

Année scolaire 2019-2020

Fiche de révision : Graphisme

Attention à la tenue du crayon 

Objectifs : Identifier et dessiner des vagues.





Activité : Chers parents, encouragez votre enfant à identifier des vagues dans toute la maison : murs, portes, fenêtres, couvertures, tapis...



- Présenter des photos de vagues. Mener une conversation.
- Laisser votre enfant identifier les vagues, les suivre avec l'index et dire : *C'est une vague.*
- Montrer une corde serpentine et demander à votre enfant de suivre son trajet.
- Demander de dessiner des vagues dans l'espace puis sur une surface libre. (Papier A4)

Application :


- Coller des gommettes de couleurs variées en les alignant horizontalement sur la longueur d'un papier A4 ou un carton.
- Mettre à la disposition de votre enfant des feutres fins de différentes couleurs pour qu'il s'amuse à esquisser les vagues en faisant le geste de la vague.
- Progressivement, l'enfant obtient un résultat semblable à celui observé en bas de page.




-Faire des vagues avec la pâte à modeler.



-Découper les vagues.



-Dessiner des vagues.



-Tracer des vagues sur les pointillés.

