



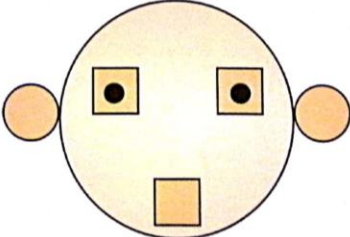



قسمة مراجعة

اقاملُ الهِرَّ الأوَّلَ، ثُمَّ اكتملُ رَسْمَ الهِرِّ الثاني . 



استعينُ بالدوائر والهرتجات لأرسمُ وُلدًا مثلَ هذا الولدِ . 



أرسمُ دائرةَ حَوْلَ المجموعةِ التي فيها ٤ . 



أصِلُ الصوَرَةَ بالعددِ المناسبِ . 



• ٢



• ١



• ٤



• ٣

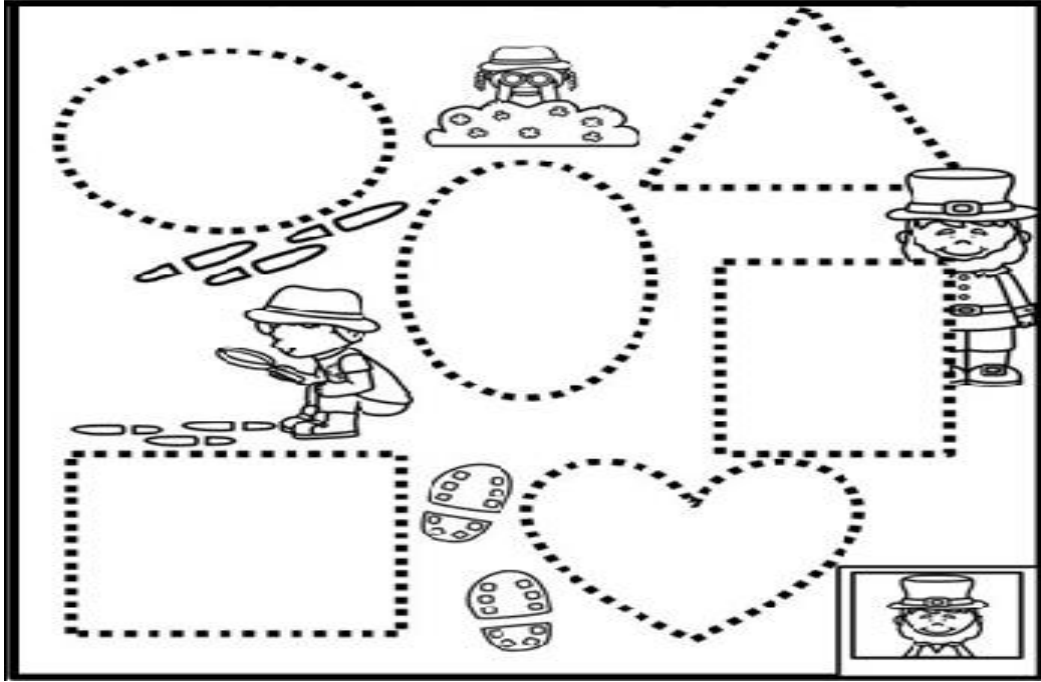


أضغظ على الموقع التالي لأتعرّف الشكل البيضاويّ


<https://www.youtube.com/watch?v=L6Y45y8siRw>

أصل النقاط كي أكمل الأشكال التالية ومن ثمّ ألون باللون البرتقاليّ فقط الشكل البيضاويّ

(نتذكر معاً اللون البرتقاليّ في الشريط المصوّر التالي) <https://www.youtube.com/watch?v=TrFudMzYQzI>




أبحث عن الشكل البيضاويّ وأشطبه X باللون البرتقاليّ



أتعرف حرف الباء "ب" من خلال الرابط التالي

<https://www.youtube.com/watch?v=dHzoxTSnQZQ>

ألون بألواني المفضلة حرف الباء والبطّة مع صغارها



أصل النقاط كي أرسم حرف الباء "ب" محترماً الإتجاه الصحيح

