

Maths (Corrigé 15-6-2020)

Pavages

72

	mai	juin	juillet				
	lundi	mardi	mercredi	jeudi	vendredi	samedi	dimanche

1	
2	
3	
4	
5	
6	
7	
8	
9	
10	
11	
12	
13	
14	
15	
16	
17	
18	
19	
20	
21	
22	
23	
24	
25	
26	
27	
28	
29	
30	
31	

Utilise deux triangles de la page matériel F pour recouvrir chacune de ces trois figures.

MATÉRIEL
F

Recouvre les éléments en blanc de cette image avec les triangles de la page matériel F. Tu dois obtenir l'image de gauche agrandie.

MATÉRIEL
F

Les quatre cocottes doivent être identiques. Termine leur coloriage.

• Paver une surface

mai

juin

juillet

lundi

mardi

mercredi

jeudi

vendredi


samedi

dimanche

1



Entoure autant de boîtes qu'il y a de coquillages.



4

5

6

7

8

9

10

11

Entoure autant de serviettes qu'il y a de chaises longues.



12

13

14

15

16

17

18

19

Entoure autant de ballons qu'il y a d'enfants.



20

21

22

23

24

25

26

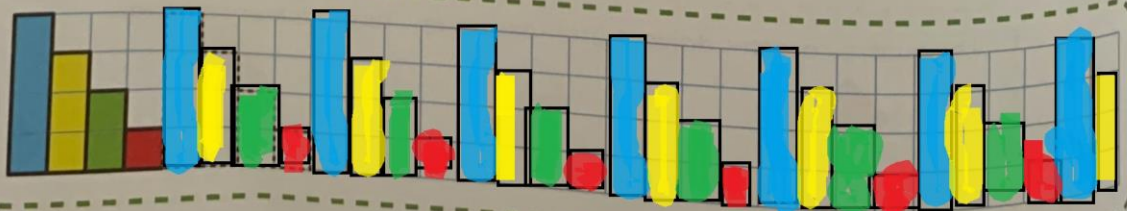
27

28

29

30

31




• Réaliser une collection ayant autant d'éléments qu'une collection donnée.

Se repérer sur une page


mai juin juillet

lundi mardi mercredi jeudi vendredi samedi dimanche

- 1
- 2
- 3
- 4
- 5
- 6
- 7
- 10
- 11
- 12
- 13
- 14
- 15
- 16
- 17
- 18
- 19
- 20
- 21
- 22
- 23
- 24
- 25
- 26
- 27
- 28
- 29
- 30
- 31



La maîtresse a demandé aux enfants de coller des gommettes comme sur le modèle.
Entoure la feuille de l'enfant qui a le mieux reproduit le modèle.



shell

star

snail

snail

shell

star

shell

star

snail

snail

shell

star

shell

star

snail

snail

shell

star

star

shell

snail

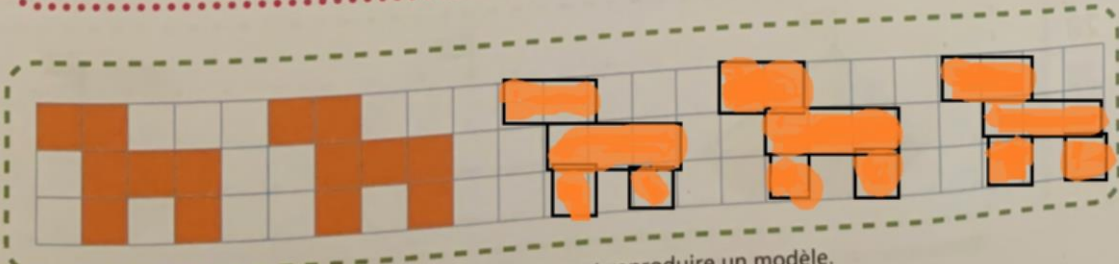

snail

star

shell



Reproduis le modèle avec les vignettes de la page matériel F.



• Repérer des objets dans un espace à deux dimensions et reproduire un modèle.