

Nom:..... N..... EB4...



Juin 2020

Arts plastiques Petite Histoire de l'Art / Le vitrail



Un *vitrail* est un panneau formé de morceaux de verre parfois de différentes couleurs, reliés entre eux par un réseau de *plomb*.

Le verre est fabriqué avec un mélange de cendres et de sable chauffé à très haute température.



• Rosace, XII^{ème} siècle, basilique Saint-Rémi, Reims. •

Un vitrail en forme de rose s'appelle une rosace.

C'est *le maître verrier* qui réalise les différentes étapes de fabrication.

Une des techniques consiste à souffler dans le verre qui prend la forme d'une bouteille.

Le *souffleur de verre* la fend alors en deux, ce qui la transforme en feuille de verre.

Les vitraux de Marc Chagall, dans la chapelle d'axe de la cathédrale de Reims


Dans les églises, les vitraux représentent des scènes religieuses permettant aux fidèles de découvrir les histoires de la bible.

Je visionne cette vidéo :

<https://youtu.be/SiqysC0nPF0>

Activités plastiques

- 1- Je découvre la technique de l'émail vitrail: - je joue avec la transparence.
Exemples :



- 2- Si je veux, je cherche des fiches à imprimer sur :

<http://www.supercoloring.com/coloring-pages/arts-culture/mandala>

Quelques exemples:



Ou bien je fais un cadre à papier vitrail la nature :

- Je visionne cette vidéo sur youtube: <https://youtu.be/u1UcWtPXZZg>


C'est toi l'artiste ! choisis et reproduis.

Amuse-toi !!!

Utilise tes crayons de couleur pour transformer ce vitrail en dessin original.

Tu peux colorier les formes avec régularité ou créer un personnage ou un décor fantastique.

Laisse parler ton imagination.



Le **21 Juin** c'est la fête des pères, pour cette belle occasion j'ai choisi ce motif, à toi de reproduire.

Je visionne cette vidéo: <https://youtu.be/dvr-6TKLxaI>

Bonne fête et bon dessin à tous.