Frères des Écoles Chrétiennes
Notre Dame
Furn El Chebbak

Cycle préscolaire : **PS** Année scolaire 2019-2020

Fiche de révision : Graphisme

Attention à la tenue du crayon

Objectifs : Identifier et dessiner des ponts.



Activité : Chers parents, encouragez votre enfant à identifier des ponts dans toute la maison : murs, portes, fenêtres, couvertures, tapis…
- Invitez votre enfant à verbaliser puis suivre les ponts trouvés avec le doigt (index).
- Dessinez des ponts dans l'espace avec la main puis sur une surface libre. (Papier A4).
- Demandez à votre enfant de reproduire des ponts avec la pâte à modeler, la peinture, des bandes…. Comme les modèles suivants :

-Cliquer sur le lien suivant pour visionner la vidéo suivante : https://youtu.be/uJKfxtYAt0s

-Dessiner des ponts entre les 2 lignes.

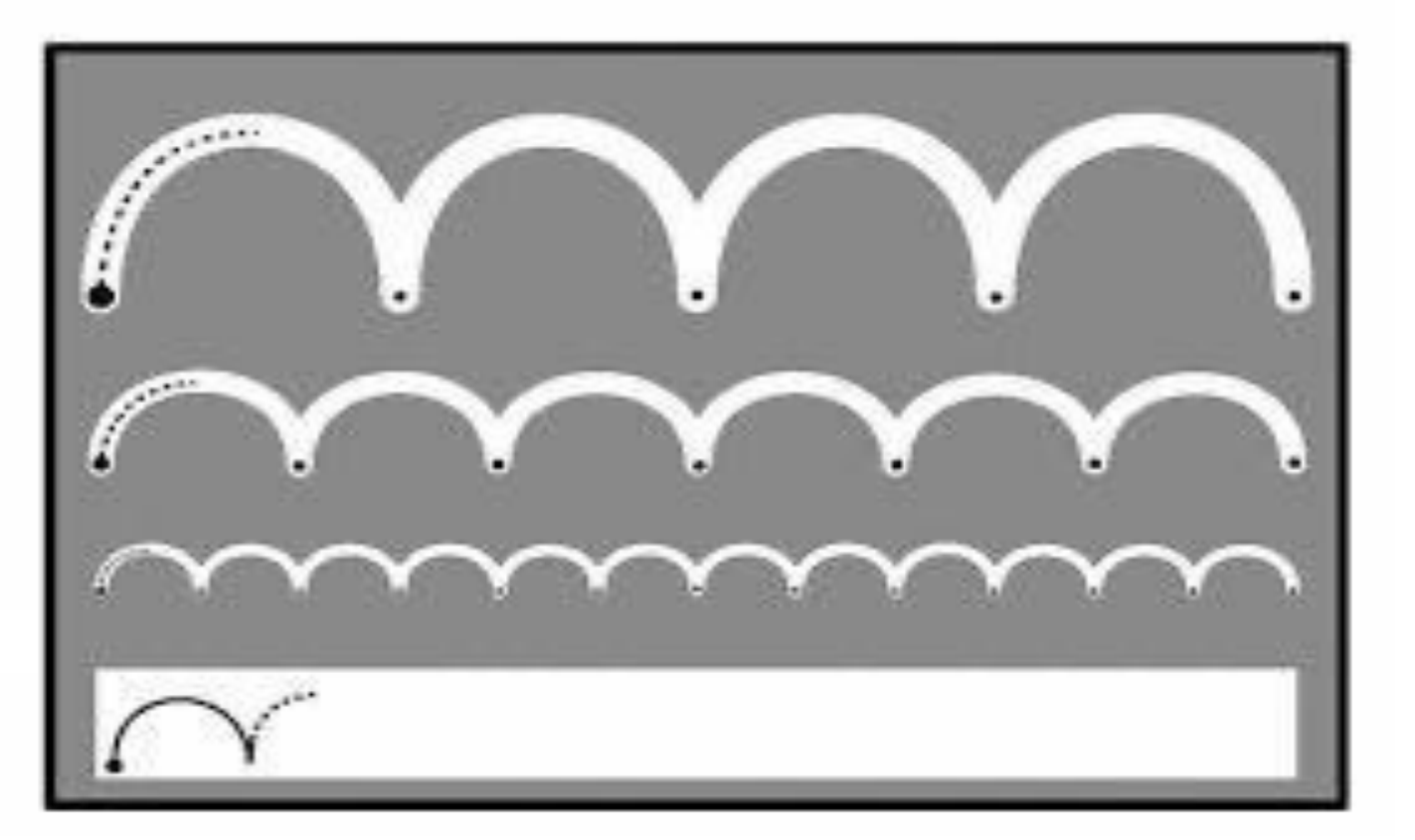

-Tracer des ponts sur les pointillés.



-Tracer des ponts sur les pointillés.


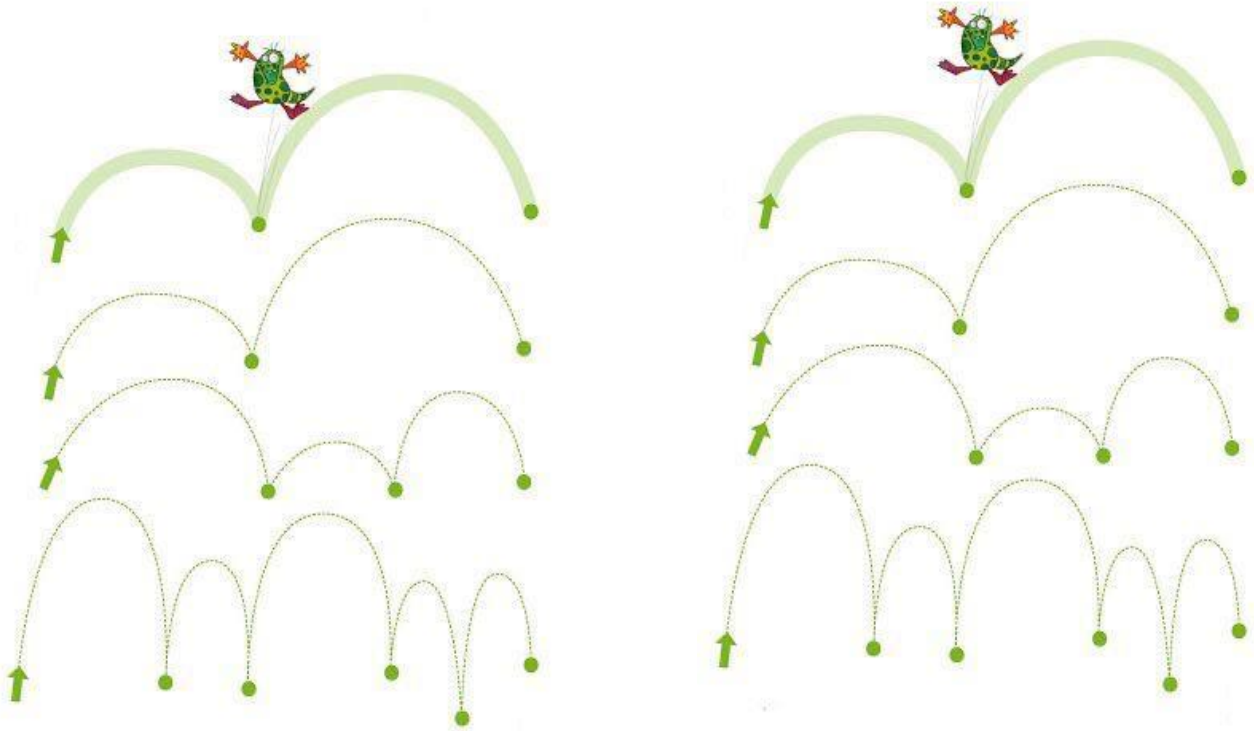
-Dessiner des ponts .