

Cycle préscolaire : **PS**

Année scolaire 2019-2020

Fiche de révision

Langue : Apprendre les animaux de la ferme

Objectifs : -Identifier, reconnaître et nommer les bébés animaux de la ferme et leurs sons.
-Se familiariser avec le lexique du thème.

-Cliquer sur le lien suivant pour visionner la vidéo :

<https://youtu.be/bXEeRT0Bwkl>

Activité : Après avoir visionné la vidéo des bébés animaux de la ferme, Chers parents, encouragez votre enfant à nommer le nom des animaux de la ferme (maman et bébé) et à reconnaître leurs sons.

-Cliquer sur le lien pour visionner les cartes lexicales du thème.

<https://www.youtube.com/watch?v=RKFYCKthOdM&feature=youtu.be>

Amusez-vous bien à deviner les mots dans les cartes lexicales

Conte : Le vilain petit canard.

Objectifs : Comprendre globalement l'histoire, s'exprimer oralement à partir des images et enrichir le lexique à partir des cartes lexicales.

-Cliquer sur le lien pour visionner le dessin animé :


<https://youtu.be/woAPUtKnwf4>

Activité : Visionnez plusieurs fois l'histoire du petit canard pour prolonger le plaisir et permettre à votre enfant de comprendre et de s'approprier l'histoire.

Chers parents, encouragez votre enfant à répondre aux questions demandées, et félicitez-le à la fin de l'activité.

- Qui sont les personnages (les animaux) de l'histoire ?
- Où se passe l'histoire ? Quand ?
- Que s'est-il passé ?

Application : Dessiner le petit canard.





Objectif : Apprendre à dessiner des dessins simples.

Dessin : Voici de petits animaux faciles à reproduire. Chers parents, encouragez votre enfant à développer son sens artistique et à dessiner un canard et un lapin en suivant quatre étapes simples.

Cliquer sur le lien suivant pour visionner la vidéo :

<https://youtu.be/DevayhaWur0>

<https://www.youtube.com/watch?v=vqYDjZKL0aI>



Chanson : 5 canetons.

Objectifs : Découvrir la chanson et réussir à la chanter seul.

- Cliquer sur le lien suivant pour visionner la vidéo :

<https://youtu.be/hj6oBbwpbkU>

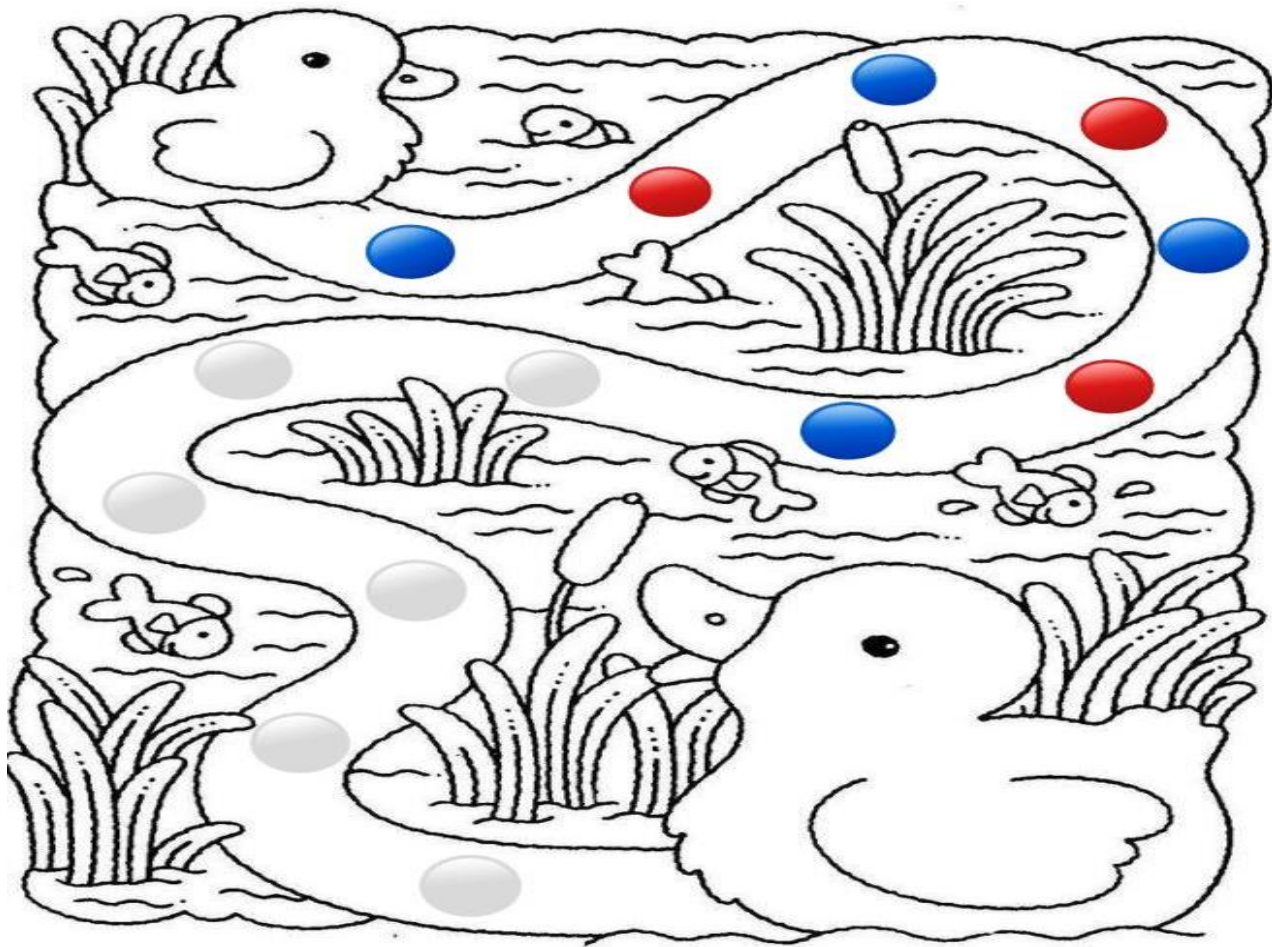
- Chers parents, encouragez votre enfant à écouter attentivement la musique et les paroles, rejouez la chanson pour votre enfant, puis faites une pause à chaque phrase afin de répéter après les chanteurs.

- Répétez l'étape ci-dessus jusqu'à ce que votre enfant soit capable de chanter la chanson par lui-même.



Application :

-Aider le petit caneton à retrouver sa maman cane tout en suivant le rythme de couleurs.
(bleu, rouge, bleu, rouge.....)



-Colorier le canard convenablement.

