

Cycle préscolaire : MS

Année scolaire 2019-2020

Maths :
Dénombrement

- Objectifs :** - Dénombrer jusqu'à 7
- Identifier le chiffre 7
- Associer une quantité à un chiffre

1-Cliquer sur les liens suivants pour visionner les 2 vidéos:

<https://www.youtube.com/watch?v=p5mn3uBMhKI>

<https://www.youtube.com/watch?v=bRmRKKYXSOQ&t=58s>




2-Application : Attention à la tenue du crayon



(Pour ceux qui ont récupéré les fichiers de l'école, prière d'exécuter **UNIQUEMENT** les fiches demandées)




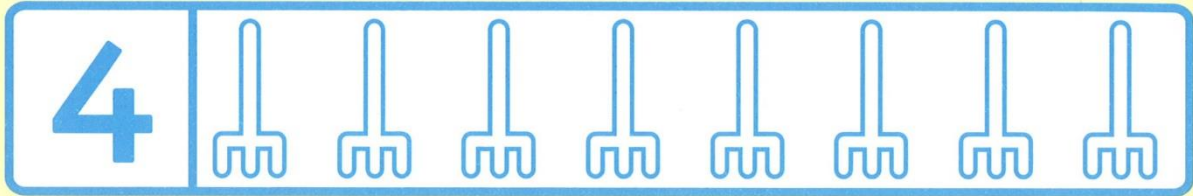

Je colorie 7 arrosoirs : (Fichier de maths page 14)







Je colorie le nombre de dessins qui convient

(Fichier de maths page 15)



Je relie au nombre qui convient : (Fichier de maths page 16)





4

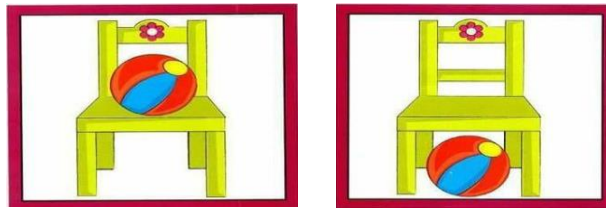
5

6

7



Notions spatiales :
« Au-dessus » / « Au-dessous »



Objectifs : -Identifier les objets placés « **AU-DESSUS** » et « **AU-DESSOUS** » d'un repère.

-Se repérer dans l'espace

-Découvrir et identifier **la couleur orange**



Déroulement : Cliquer sur les liens suivants pour visionner les vidéos


<https://www.youtube.com/watch?v=0VTAtyujVkA>

<https://www.youtube.com/watch?v=Glf6iXdCHvc>

1-Evaluation orale : Inviter les enfants à s'amuser en plaçant leurs jouets



au-dessus ou



au-dessous d'un repère en verbalisant.

2-Evaluation écrite :



Je dessine un nuage




au-dessus de l'avion

et un zèbre



au-dessous de l'avion (Fichier de maths page 46)



« Au-dessus »



« Au-dessous »



Je colorie en orange  ce qui se trouve au-dessus de la table




Je barre en vert  ce qui se trouve au-dessous de la table



J'entoure en rose  les objets qui se trouvent au-dessus de la table



Je colorie en orange  les objets qui se trouvent au-dessous de la table

