

Cycle préscolaire : GS

Année scolaire 2019-2020

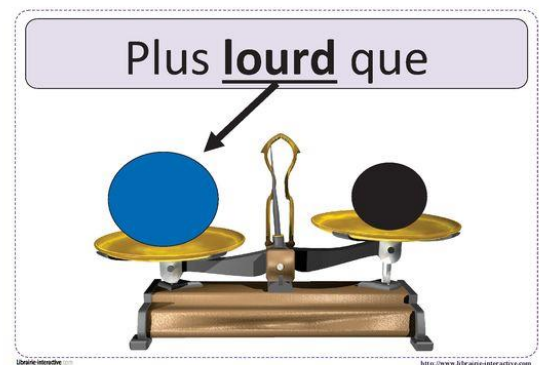
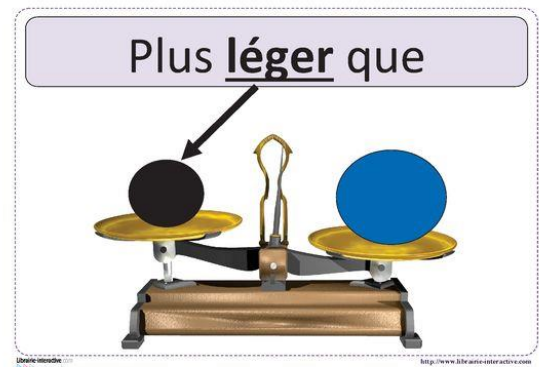
Maths : Plus lourd/Plus léger

Mercredi 27 Mai 2020

1-Cliquez sur les liens pour visionner les vidéos : écoutez bien et observez attentivement pour comprendre la notion « Plus lourd/Plus léger ».

https://www.youtube.com/watch?v=wUM72u_TNfQ/

<https://www.youtube.com/watch?v=U4zByD0rw-E&list=PLIVR94cM9I1kGqWBKhG3Pq-krGUyrvYvy&index=4>



En utilisant la balance à plateaux, on sait que : l'objet le plus **lourd est dans le plateau qui est **en bas** et l'objet le plus *léger* dans celui *du haut*.**

2-Application (sur le cahier de maths page 64 si vous l'avez récupéré de l'école. Sinon, vous pouvez télécharger la fiche).

Plus lourd / Plus léger


64

avril mai juin

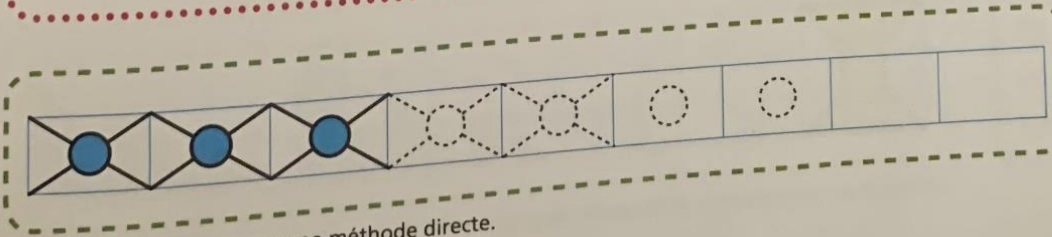



lundi mardi mercredi jeudi vendredi samedi dimanche

- 1
- 2
- 3
- 4
- 5
- 6
- 7
- 8
- 9
- 10
- 11
- 12
- 13
- 14
- 15
- 16
- 17
- 18
- 19
- 20
- 21
- 22
- 23
- 24
- 25
- 26
- 27
- 28
- 29
- 30
- 31

Entoure le plus lourd de ces deux objets puis observe la balance.



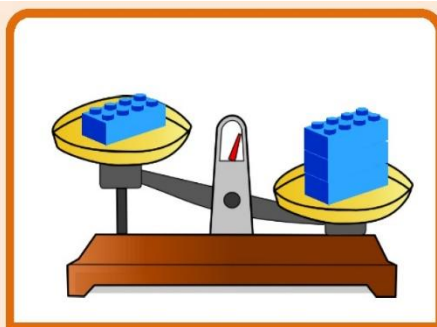
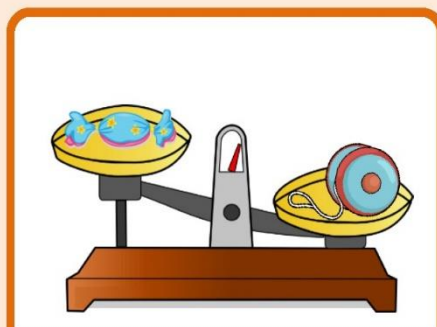

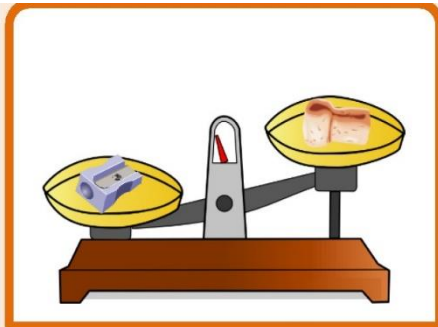
Entoure chaque fois l'objet le plus lourd.



• Comparer des masses par une méthode directe.

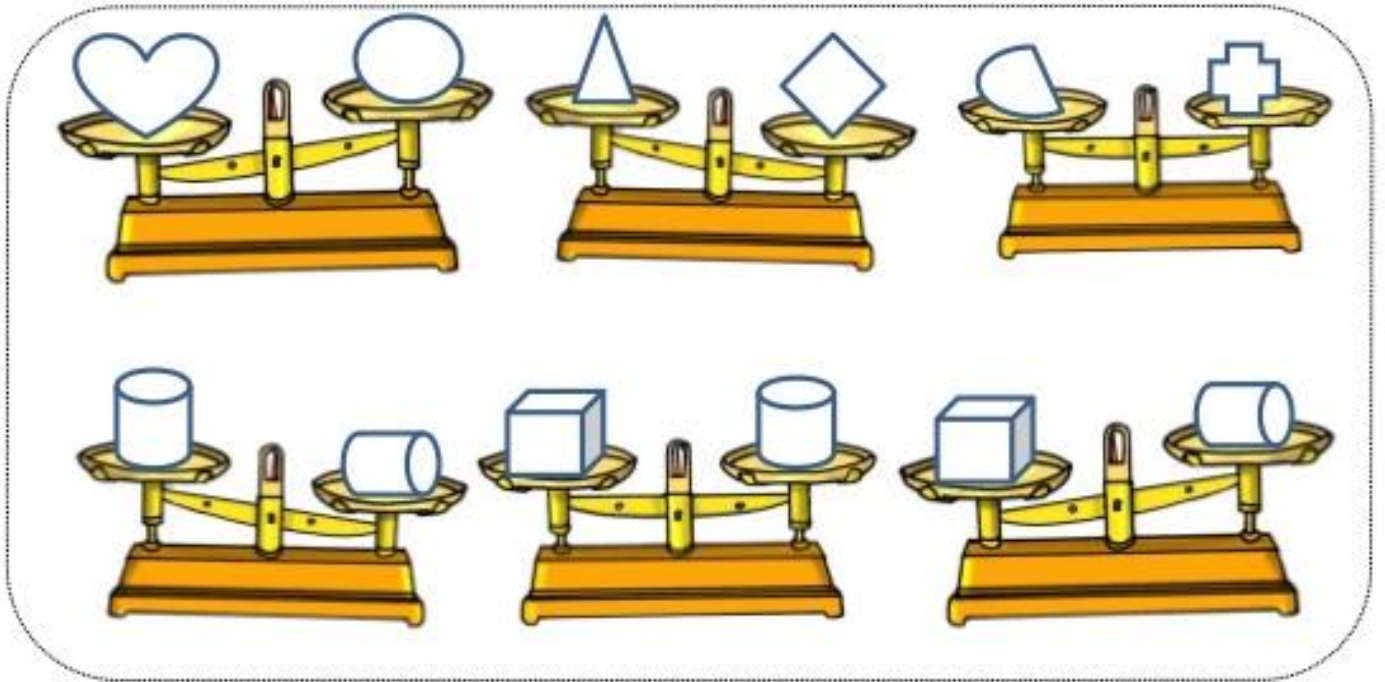
Jeudi 28 Mai 2020

3- Observe attentivement les balances puis entoure à chaque fois l'objet le plus lourd.



Vendredi 29 Mai 2020

4- Observe attentivement les balances puis barre à chaque fois l'objet le plus léger quand c'est possible.



5- Colorie le livre le plus léger en **bleu** et le livre le plus lourd en **vert**.

