


السنة الدراسية ٢٠١٩-٢٠٢٠

مرحلة الروضة الثالثة

لغة عربية

الهدف التربوي: ما هو الصوت الذي سنتعلمه؟



شاهد الرابط التالي:

<https://www.youtube.com/watch?v=2j2Ubg7LzuE&feature=youtu.be>

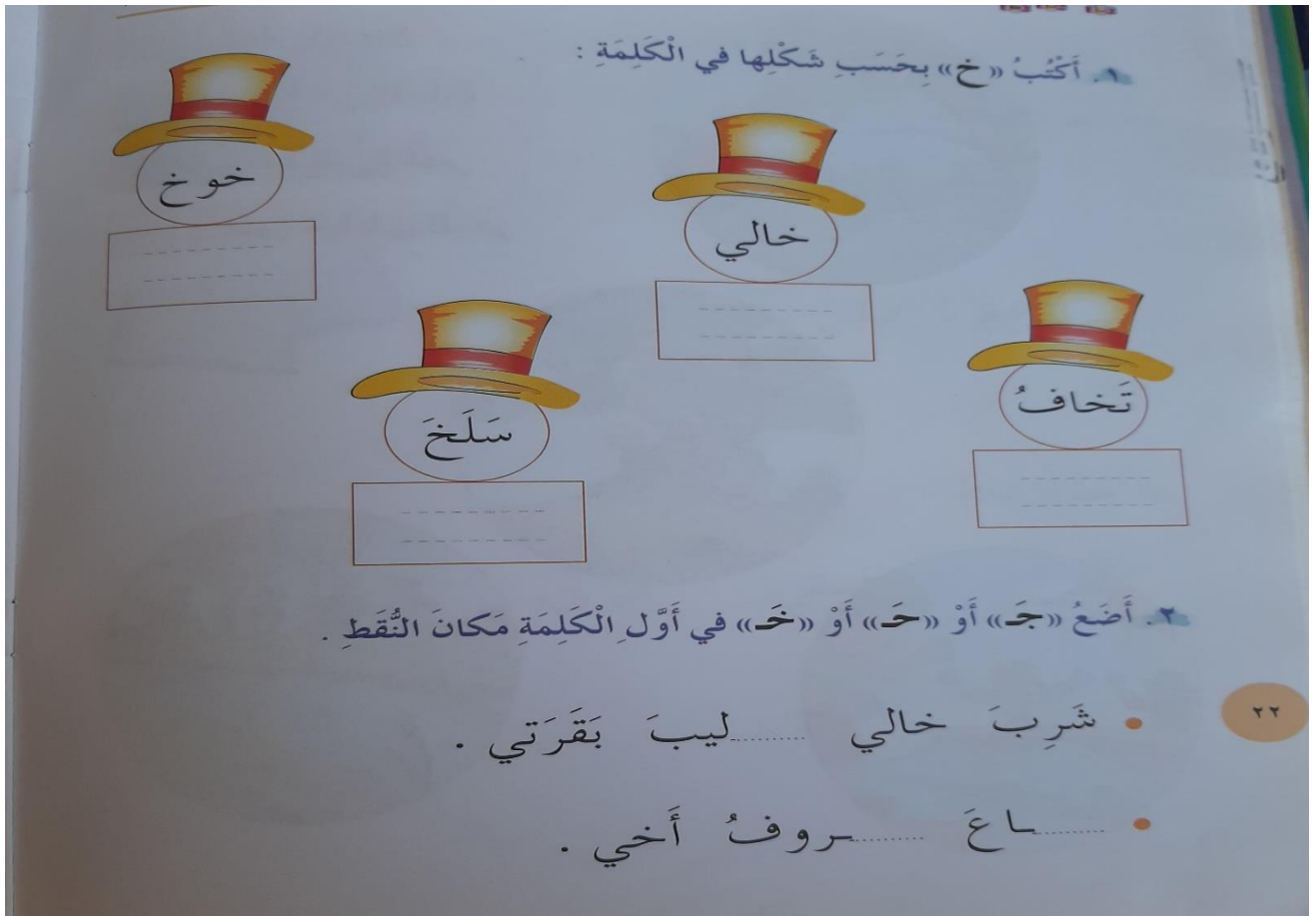
بعد اكتشاف الحرف "خ" نتعرف عليه مع الأصوات القصيرة والطويلة وذلك بعد مشاهدة الرابط التالي:

<https://www.youtube.com/watch?v=eVCv1XD2vjQ&feature=youtu.be>

للتركيز أكثر على حرف "خ" ومعرفة موقع المقطع الصوتي شاهد هذين الرابطين:

<https://youtu.be/jOuK2ijpwIY>

<https://youtu.be/WxB8KptZZEE>



خط + قراءة

خ

خ

خ

خ

خ

خ

خ

خ

ألون باللون الأحمر الحرف «خ-خ-خ»

بخيل

خوخ

خالي

نخلة

بطيخ

أحرف

قراءة + نسخ على دفتر المسودة:

خ - خا - خو - خي - خيد -

خالي - أُختي - دَخَلْتُ ° - خَرَجَ -

أخي - أُختي - بُسْتَانٍ - خَوْحٌ -


٦. أَنَسَخْ هَذِهِ الْجُمْلَةَ تَحْتَ الصُّورَةِ الْمُنَاسِبَةِ .

الْخَوْحُ فِي بُسْتَانٍ خَالِي .



أختار الكلمة المناسبة وأكتبها تحت الصورة التي تمثلها في التمرين رقم ٤ :
"نَحْلَةٌ - خَرُوفٌ - خَوْحٌ - نَجْمَةٌ"

٤. أَكْتُبُ الْكَلِمَةَ الْمُنَاسِبَةَ تَحْتَ الصُّورَةِ .



خَ خِ خُ خَا
خَا خُو خُو خَا
حَ حِ حُ حَا
حَا حُو حُو حَا

أَلْخَوْخُ فِي بُسْتَانِ خَالِي .

خَرَجَ أَخِي وَدَخَلَتْ أُخْتِي مَعَ نَجَاحَ وَأَحْلَامَ .

٣. أضع السهم في الاتجاه المناسب .

دجا • خ • جؤ • خي •

خؤ • ح • زي • خؤ •

مذ • ج • ري • حؤ •

أنجز التمرين الكتابي التالي:

ذُمَّ + قَرَأَ =

خَرَجَ خَالِي وَدَخَلْتُ أَخِي

فِي بُتَانِ أَخِي خَوْخ

أنسخ ما يلي على صفحة "نسخ + تحضير إملاء رقم - ١٧ -"

خ - ذ - خ - خا - خو - خي -

دَخَلَ خَالِي وَخَرَجَتْ خَالَتِي.

داخَ أَخِي - حَمَلَ خَالِدٌ باخِرَتِي -

نسخ + تحضير إملاء رقم - ١٧ -

*** أطلب من التلامذة إعطاء كلمات أسمع فيها الحرف "خ" نكتبها على دفتر المسودة من ثم نضع دائرة حوله بجميع أشكاله .