

Nom:..... N..... EB4...

Juin 2020


## Arts plastiques / Durée: 2 séances

### L'Art Abstrait Petite Histoire de l'Art

Lorsque j'arrive parfaitement à reconnaître dans une œuvre ce qui est représenté : un paysage, un personnage, des objets, ou encore un animal- il s'agit d'art *Figuratif*.



• Nature morte, Henry Lerolle, vers 1890. •



• Suprematist painting (with black trapezium and red square), Kazimir Malevich, 1915. •

**Mais** parfois l'artiste décide de composer son œuvre avec des éléments qui s'éloignent de la réalité. Son travail se compose alors de formes, de traits, de couleurs qui ne représentent pas les objets du monde extérieur : c'est de l'art *abstrait*.




Les oeuvres expriment des sentiments, des impressions ou des idées, de façon un peu mystérieuse.

• Abstraction lyrique :  
*Improvisation*, Wassily  
Kandinsky, 1914. •

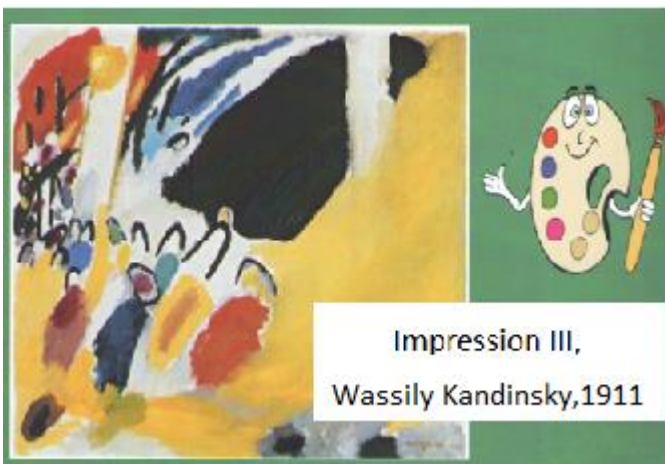


L'abstraction apparaît au début du XX<sup>ème</sup> siècle, avec l'art contemporain. L'abstraction géométrique utilise des formes d'apparence géométrique et l'abstraction lyrique privilégie le geste spontané et la tache.



• Abstraction géométrique:  
*Broadway Boogie Woogie*,  
Piet Mondrian, 1942-1942. •

Un des premiers tableaux abstraits, réalisé en 1911



Impression III,  
Wassily Kandinsky, 1911

La couleur est plus importante que la forme.



Fenêtres ouvertes simultanément,  
Robert Delaunay, 1912

# L'art abstrait

## à la manière de :

1- Je visionne ces vidéos sur youtube :

**Piet Mondrian** : <https://youtu.be/-8fbJ5ppLoU>

<https://youtu.be/7ZTV5eocq74> ou <https://youtu.be/dEq8J3ldsDU>

**Wassily Kandinsky** : <https://youtu.be/6BJ7E11HUS4>

[https://youtu.be/Kr0vaS\\_Gmwk](https://youtu.be/Kr0vaS_Gmwk)

**Robert Delaunay** : [https://youtu.be/Ce9-KhSAt\\_g](https://youtu.be/Ce9-KhSAt_g)

<https://youtu.be/PkzACPGZcVk>

1- Si je veux, je cherche des fiches à imprimer sur :

<https://www.google.com/search?source=univ&tbm=isch&q=colorier+a+la+maniere+de&sa=X&ved=2ahUKEwibh-2inbPpAhXQTxUIHXwrCAQQsAR6BAgKEAE>

2- Je choisis un artiste de ces 3 puis je reproduis un dessin.

3- Je n'oublie pas de signer et je prends un selfie avec mon dessin.


4- Si je veux, j'envoie le travail sur la page facebook de l'école.

**C'est toi l'artiste !!!**

# Amuse-toi !!!

## Les spaghettis

Suis les lignes afin de mettre les lettres au bon endroit pour former le nom d'un célèbre peintre abstrait.



Courage et bon dessin à tous