Frères des Écoles Chrétiennes
Notre Dame
Furn El Chebbak

Cycle préscolaire : **GS** Année scolaire 2019-2020

Français

Chers parents des élèves de la GS
La fermeture des écoles continue à cause de la situation sanitaire, sur ce, nous mettons en place une continuité pédagogique pour maintenir les apprentissages de nos élèves .

Pour commencer CHERES MAMANS,
Grand merci pour votre dévouement et votre amour. Nous aimerions vous souhaiter une bonne fête et bon courage à travers notre carte virtuelle et la chanson que vos enfants ont commencé à apprendre afin d'honorer sincèrement votre mission.
https://www.youtube.com/watch?v=-TLEsQyrKBE
https://www.youtube.com/watch?v=nflOro68LtQ

BONNE FETE

*Veuillez trouver ci-joint le programme de la semaine du **23 jusqu'au 27 mars** ainsi que les fiches à travailler.*

lundi 23/03/2020: *à visionner les deux vidéos plusieurs fois afin de capter le nouveau son.*

- La chanson du son P (méthode J'apprends à lire avec Léon le petit hérisson, Hachette Education) https://www.youtube.com/watch?v=fbQPbAc0wPA
- Apprendre à Lire avec les Alphas - Méthode syllabique - Lettre P https://www.youtube.com/watch?v=ri0476rg0BQ

mardi 24/03/2020:
1-à travailler la fiche de mardi tout en faisant attention au sens de la flèche et à la tenue du crayon.
2-lecture des syllabes: livre de lecture page 24 première partie.

mercredi 25/03/2020:
1-la page de (p) dans le cahier d'essai, à écrire entre les deux lignes.
2-lecture des mots: livre de lecture page 24 deuxième partie .

jeudi 26/03/2020:
1-dans le cahier de lecture, à travailler la page 21.
2-livre de lecture page 24,à lire la dernière phrase: « Mamie pèle une pêche pour Nina »

vendredi 27/03/2020:
1-lecture +copie des mots.
2-dictée: « papi pèle une pêche pour Nina. »

N.B. Les exercices présents ci-dessous sont retirés des manuels de vos enfants. Si vous avez déjà récupéré les manuels du Collège, vous pouvez résoudre les exercices là-dessus. Sinon, vous pouvez télécharger les fiches et les travailler.
Tous nos remerciements pour votre collaboration qui profite sans aucun doute, à nos jeunes.

Attention à la tenue du crayon

J’écris mon prénom : _____

Travail de :
mardi 24 - 3 - 2020

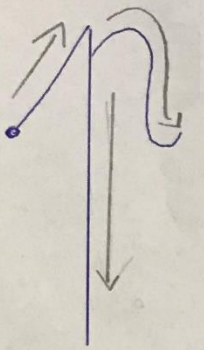

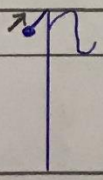

La page de (p) dans le cahier d'essai : **Ecris soigneusement entre les deux lignes**
(N'oublie pas d'écrire ton prénom)

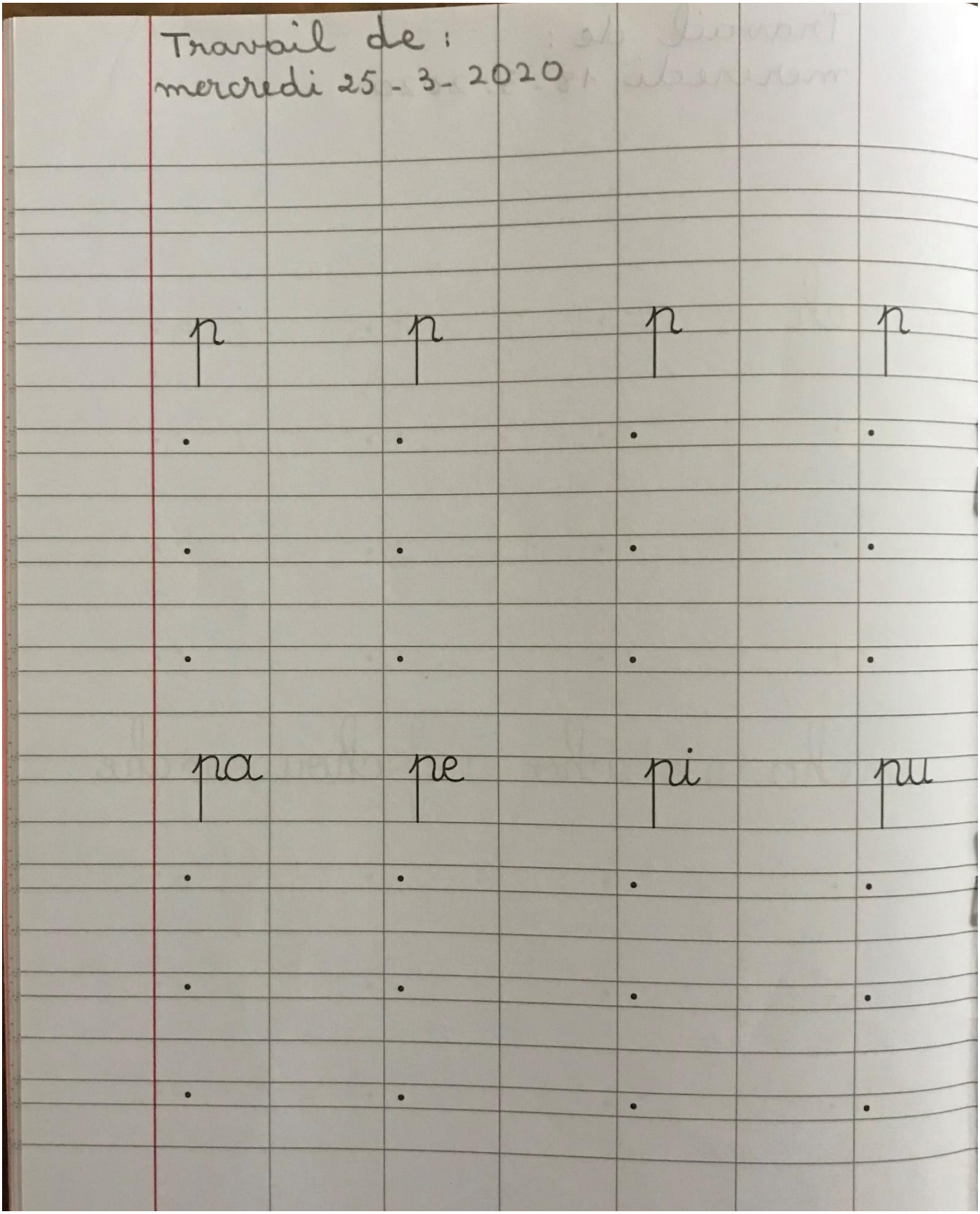

J'écris mon prénom : _____

p p P

Travail de jeudi 26-3-2020

pomme

Entoure pa, pé et pou.

ap	pa	pê	pé	pou	bé	oup	pa	pi
pé	pou	qou	pon	pé	da	pou	ép	qa

Lis les syllabes, puis complète les mots en t'aidant des dessins.

po
pi
pu
pe
pou

une ____le

la ____rée

une ____che

une ____le

une râ____

une ____mme

Lis chaque phrase puis trouve de quoi on parle. Écris-le à côté.

- Jérémie l'a réparé : le vélo
- Mamie l'a pelée pour Nina : _____
- Marie l'a lu à sa mère : _____
- Papa l'a chassée : _____
- Papi l'a avalée : _____

la pêche
le vélo
la vipère
la pilule
le poème

Travail de vendredi 27 / 3 / 2020

Lecture + copie (en attaché sur le cahier de brouillon)
N'oublie pas d'écrire ton prénom

La soupe – une pile – la poche – papa - la vipère –

Paméla - prépare – une poule - la péniche – râpe – la pipe –

Pia - répare – la pêche – une pomme – la jupe.