Frères des Écoles Chrétiennes
Notre Dame
Furn El Chebbak

Mars 2020

Nom: ……EB2: …. Nº…

Sciences

Fiche supplémentaire : Où trouve-t-on les graines ?

A- Lis les documents du livre p.30-31

B- Observe la vidéo « Fruits et légumes » sur le lien suivant :
https://www.youtube.com/watch?v=OiD2vU9QqmQ **jusqu'à la minute 3 :10.**

C- Travaille les exercices du cahier d'activités p. 16-17

D- Réponds aux questions suivantes :

1- Barre ceux qui ne sont pas des fruits :

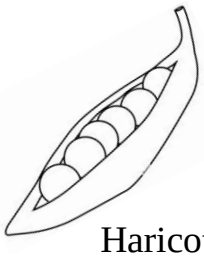
Haricot

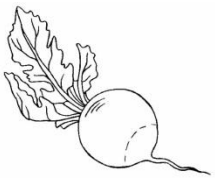
Radis

Laitue

Chou


Abricot

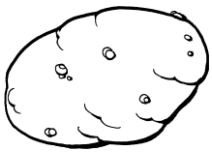
Pomme de terre

2- Complète par le mot convenable :

Fruit - légume

Un …….... ne contient pas de graines tandis qu'un …….... contient des graines.

3- Plusieurs genres de fruits.
Observe le dessin ci-dessous et réponds aux questions :

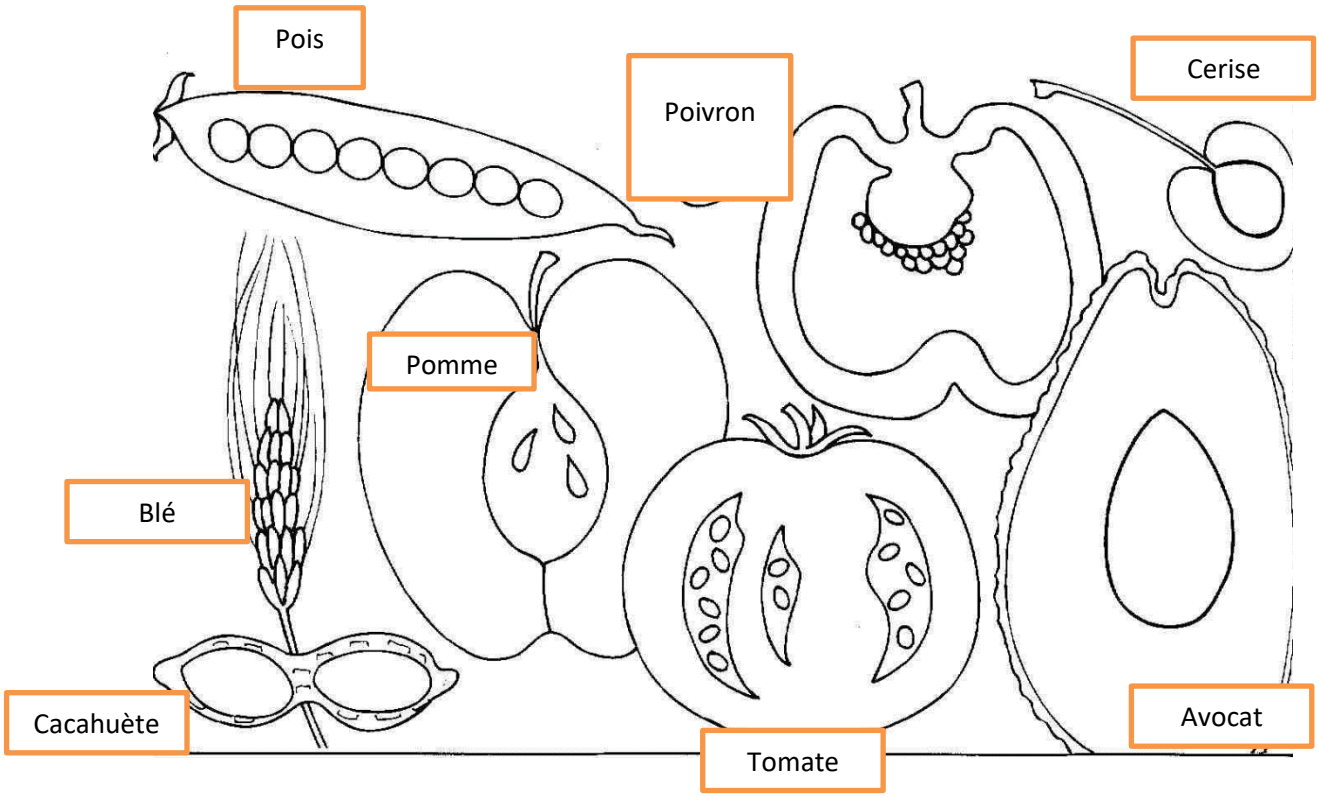

a- Colorie les graines dans chaque image.

b- Complète le tableau suivant par les noms des fruits du dessin ci-dessus :

Fruits charnus à pépins	Fruits charnus à noyau	Fruits secs

4- Fruits ou légumes ?

a- Barre l'intrus dans chacun des encadrés ci-dessous :

…….. ……...

b- Donne un titre à chaque encadré.

5- Qui a raison ?

Eva et Rasane font les courses au supermarché.
Eva trouve des courgettes.

Elle se demande si c'est un fruit ou un légume.

Rasane lui a dit que c'est un fruit mais Eva croit

que c'est un légume.

Qui a raison ? Explique pourquoi.

……

……..

……

Courgette